

Besoins en main d'œuvre des métiers du BTP en région Occitanie : note de synthèse de l'enquête BMO 2020

CERC Occitanie - 23/06/2020

Contexte et méthode

- **Enquête BMO 2020 de Pôle emploi : avertissement de Pôle emploi**

« Les résultats de l'étude de Pôle emploi reposent sur les déclarations des employeurs à fin 2019 quant à leurs intentions d'embauche et leurs difficultés de recrutement anticipées pour 2020. De fait, **ces résultats ne prennent pas en compte le ralentissement économique dû à la crise du coronavirus**. Ils constituent néanmoins le 19^{ème} point d'observation des intentions d'embauche des entreprises de la région »

- **Traitement CERC Occitanie pour cibler les métiers du BTP**

Les données traitées par la CERC Occitanie sont récupérées au travers fichiers Excel mis en open data par Pôle emploi pour les années 2015 à 2020. Les bases de données correspondantes présentent les résultats de l'enquête croisant les métiers (200 « familles professionnelles » au total, dont 20 pour le BTP) et les territoires (régions, départements et bassins d'emploi de Pôle emploi). Les résultats concernent :

- volumes des projets de recrutement (intentions d'embauche)
- volumes des projets de recrutement jugés difficiles
- volumes des projets de recrutement saisonnier

L'exploitation de ces données permet de cibler les résultats pour les 20 groupes de métiers du BTP en région Occitanie et pour ses 13 départements. Dans les bases en open data, les effectifs au plus fin croisant bassin d'emploi et métiers inférieurs à 5 ne sont pas précisés par Pôle emploi (secret statistique). Aussi les résultats calculés à partir de ces bases en open data peuvent légèrement différer des données publiées par Pôle emploi. Ils concernent les indicateurs suivants :

- volumes des projets de recrutement,
- taux de projets de recrutement difficiles,
- taux de projets de recrutement saisonniers

Ce travail présente les résultats relatifs aux volumes de projets de recrutement et au poids des projets du recrutement jugés difficiles à satisfaire par les employeurs.

- **Portée et limites de l'enquête BMO 2020**

Les résultats de l'enquête BMO 2020 réalisée fin 2019 doivent être considérés avec tout le recul nécessaire compte tenu du choc imprévu de la crise sanitaire à partir du mois de mars. Ceci précisé il nous semble que ces résultats restent éclairants à deux niveaux : ils rendent compte de la dynamique de besoins des métiers avant la crise ainsi que de la hiérarchie des besoins.

Résultats tous secteurs tous métiers en Occitanie

France : 2 972 680 intentions d'embauche en 2020,

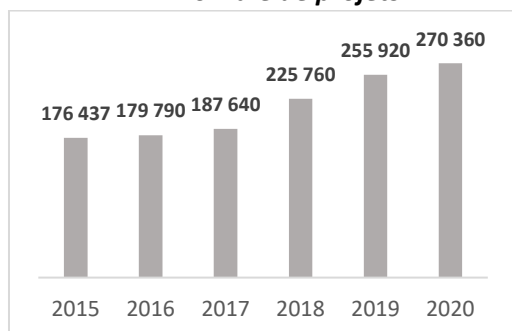
- +10,4% par rapport à 2019
- 51% de projets difficiles à recruter, en hausse
- 34% de projets saisonniers, stable

Occitanie : 270 360 intentions d'embauche en 2020,

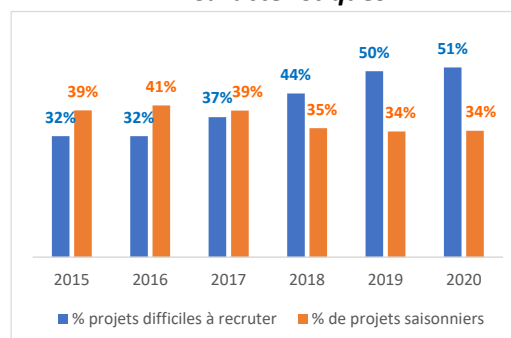
- +5,6% par rapport à 2019
- 48% de difficultés de recrutement, en hausse
- 43% de projets saisonniers, en baisse

Occitanie : Projets de recrutements tous secteurs, tous métiers

Nombre de projets



Caractéristiques



Sources : Pôle emploi, « Les besoins en main d'œuvre des entreprises en 2020 - Région Occitanie », Pôle emploi, mai 2020, 20 pages - Open data Pôle emploi

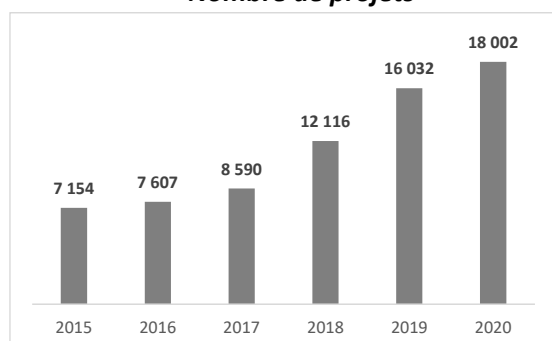
Résultats métiers du BTP en région Occitanie

• Métiers du BTP en Occitanie : résultats d'ensemble

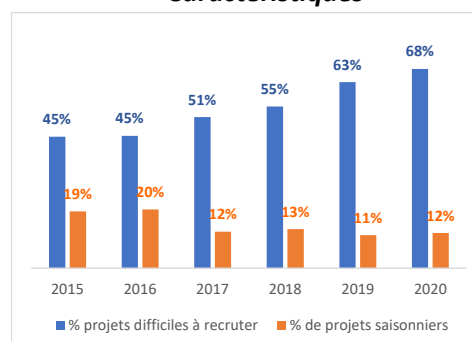
- Le secteur de la construction pèse 7% des intentions d'embauche en 2020
- +13% d'intention d'embauche par rapport à 2019 => la progression la plus importante devant le secteur du commerce (+10,1%)
- **18 000 projets d'embauche** pour les métiers du BTP
 - soit **7% des intentions d'embauche en région Occitanie**
 - dont **68% de projets de recrutement difficiles** (vs 48% tous secteurs tous métiers)
 - dont **12% de projets saisonniers** (vs 34% tous secteurs tous métiers)

Occitanie : Projets de recrutement pour les métiers du BTP

Nombre de projets



Caractéristiques



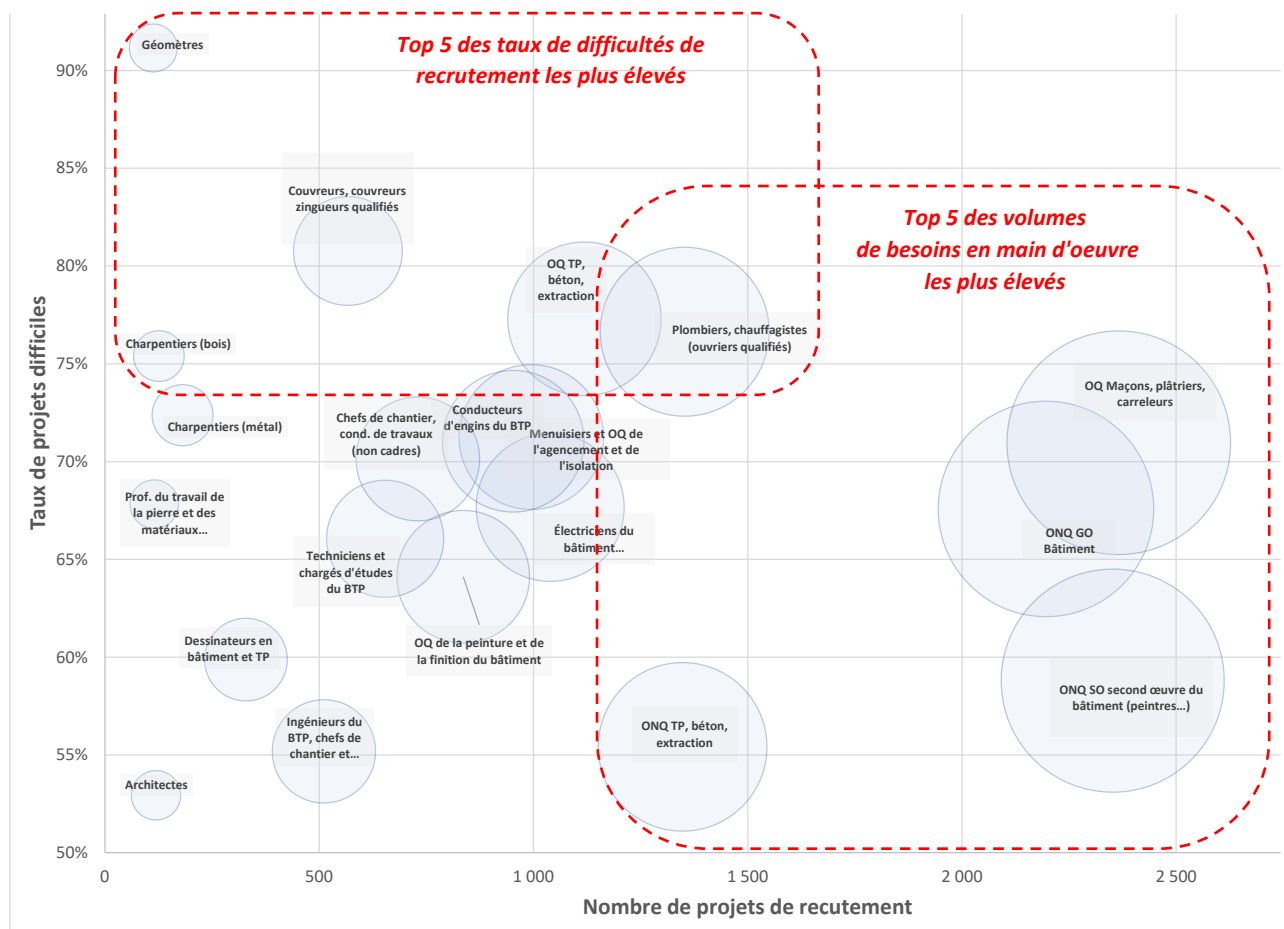
Sources : Pôle emploi, « Les besoins en main d'œuvre des entreprises en 2020 - Région Occitanie », Pôle emploi, mai 2020, 20 pages - Open data Pôle emploi

• Métiers du BTP en Occitanie : résultats par métiers

- Pour chacun des 20 métiers du BTP de l'enquête BMO : les difficultés de recrutement concernent plus d'un projet de recrutement sur deux (supérieur à 50%)
- **Top 5 des métiers aux besoins en volume les plus élevés :**
 - « Ouvriers qualifiés maçons, plâtriers, carreleurs »
 - « Ouvriers non qualifiés du second œuvre du bâtiment »
 - « Ouvriers non qualifiés du gros œuvre du bâtiment »
 - « Plombiers chauffagistes »
 - « Ouvriers non qualifiés des TP » »
- **Top 5 des métiers aux difficultés de recrutement les plus élevées :**
 - « Géomètres »
 - « Couvreurs »
 - « Ouvriers qualifiés des TP »
 - « Plombiers chauffagistes »
 - « Charpentiers bois »

=> Le métier des « Plombiers chauffagistes » cumule des volumes de besoins importants et des difficultés de recrutement très élevées

Occitanie : Projets de recrutement des métiers du BTP en 2020 : données par métier



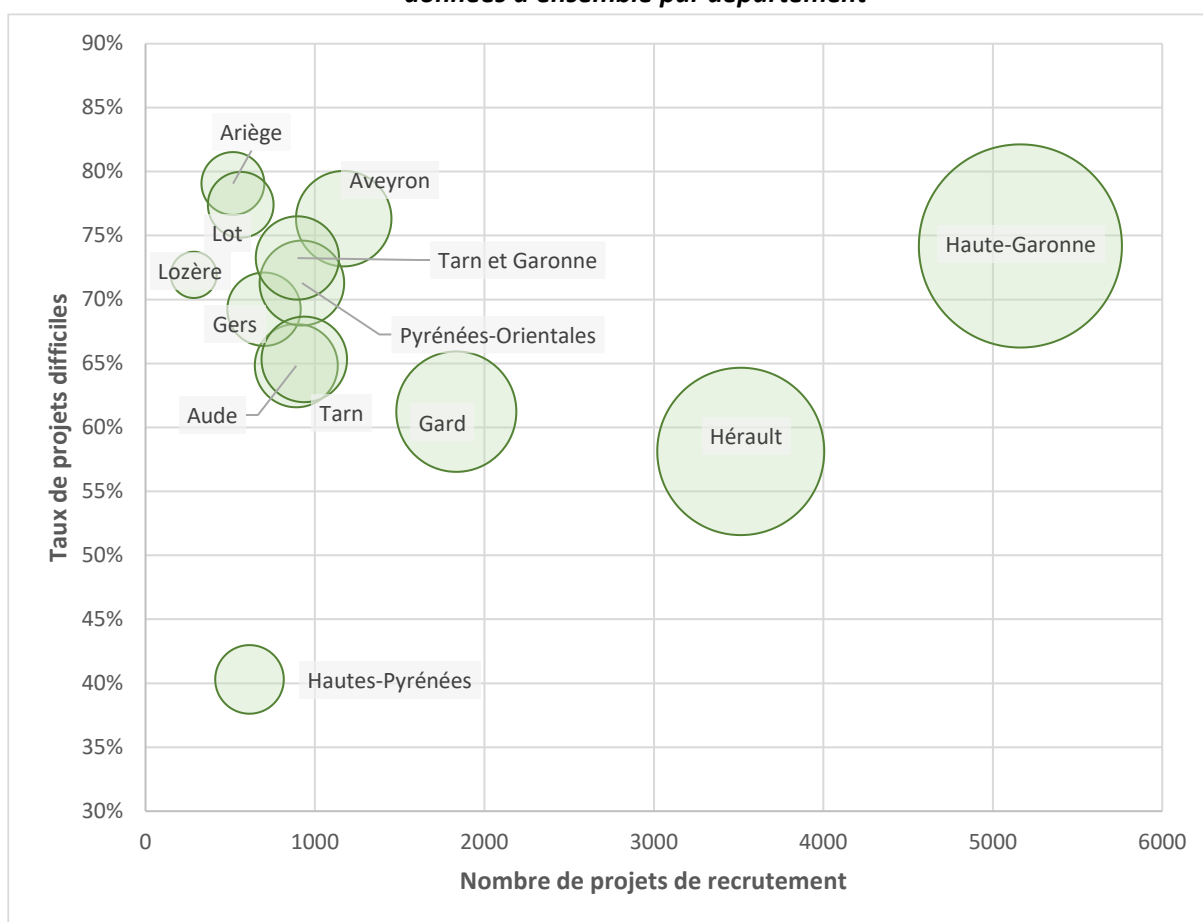
Source : Open data Pôle emploi

Résultats métiers du BTP en Occitanie par département

• Métiers du BTP dans les départements : résultats d'ensemble

- **La Haute-Garonne et l'Hérault** comptent pour 48% des projets de recrutement pour les métiers du BTP de la région (42% tous métiers et tous secteurs confondus).
- Dans **l'Ariège, le Lot et l'Aveyron**, les employeurs anticipent plus de 75% d'intention d'embauche difficiles à satisfaire pour les métiers du BTP.

Occitanie : Projets de recrutement des métiers du BTP en 2020 : données d'ensemble par département



Source : Open data Pôle emploi

• Métiers du BTP dans les départements : résultats détaillés

Volume des projets de recrutement des métiers du BTP en 2020 par département

Métiers	Ariège	Aude	Aveyron	Gard	Haute-Garonne	Gers	Hérault	Lot	Lozère	Hauts-Pyrénées	Pyrénées-Orientales	Tarn	Tarn et Garonne	Occitanie
Ouvriers non qualifiés des travaux publics, du béton et de l'extraction	90	76	34	229	332	18	198	61	32	26	44	156	52	1 348
Ouvriers non qualifiés du gros œuvre du bâtiment	86	130	103	286	475	116	496	60	75	86	67	73	143	2 196
Ouvriers qualifiés des travaux publics, du béton et de l'extraction	17	51	85	109	378	43	184	7	17	55	49	80	44	1 119
Maçons	66	97	241	324	542	53	470	73	48	71	150	93	138	2 366
Professionnels du travail de la pierre et des matériaux associés	nc	nc	30	6	7	nc	18	16	14	nc	nc	14	10	115
Charpentiers (métal)	nc	11	17	nc	57	21	6	6	nc	nc	37	26	nc	181
Charpentiers (bois)	nc	nc	nc	nc	26	14	nc	37	10	19	12	8	nc	126
Couvreurs	nc	33	44	24	71	33	135	59	14	53	21	31	49	567
Ouvriers non qualifiés du second œuvre du bâtiment	78	133	108	228	659	64	550	63	24	54	95	111	185	2 352
Plombiers, chauffagistes	57	96	45	138	388	89	287	25	16	54	83	49	26	1 353
Menuisiers et ouvriers de l'agencement et de l'isolation	6	46	135	29	257	82	166	28	16	37	131	46	16	995
Électriciens du bâtiment	19	43	67	104	318	28	187	38	nc	15	88	94	38	1 039
Ouvriers qualifiés de la peinture et de la finition du bâtiment	23	14	48	26	400	27	178	14	nc	18	31	16	41	836
Conducteurs d'engins du bâtiment et des travaux publics	23	103	48	103	268	23	190	32	11	16	11	81	44	953
Géomètres	nc	nc	6	12	38	nc	32	nc	nc	nc	nc	0	25	113
Techniciens et chargés d'études du bâtiment et des travaux publics	27	17	66	54	273	11	121	5	nc	14	21	15	30	654
Dessinateurs en bâtiment et en travaux publics	nc	nc	19	29	157	54	28	14	nc	nc	20	nc	8	329
Chefs de chantier, conducteurs de travaux (non cadres)	24	20	67	50	303	10	119	24	8	17	27	44	17	730
Architectes	nc	nc	nc	nc	25	13	42	nc	nc	nc	20	nc	19	119
Ingénieurs du bâtiment et des travaux publics, chefs de chantier et conducteurs de travaux (cadres)	nc	20	7	83	189	nc	106	nc	nc	78	16	nc	12	511
Ensemble	516	890	1 170	1 834	5 163	699	3 513	562	285	613	923	937	897	18 002

Poids des projets de recrutement des métiers du BTP en 2020 par département

Métiers	Ariège	Aude	Aveyron	Gard	Haute-Garonne	Gers	Hérault	Lot	Lozère	Hauts-Pyrénées	Pyrénées-Orientales	Tarn	Tarn et Garonne	Occitanie
Ouvriers non qualifiés des travaux publics, du béton et de l'extraction	17%	9%	3%	12%	6%	3%	6%	11%	11%	4%	5%	17%	6%	7%
Ouvriers non qualifiés du gros œuvre du bâtiment	17%	15%	9%	16%	9%	17%	14%	11%	26%	14%	7%	8%	16%	12%
Ouvriers qualifiés des travaux publics, du béton et de l'extraction	3%	6%	7%	6%	7%	6%	5%	1%	6%	9%	5%	9%	5%	6%
Maçons	13%	11%	21%	18%	10%	8%	13%	13%	17%	12%	16%	10%	15%	13%
Professionnels du travail de la pierre et des matériaux associés	nc	nc	3%	0%	0%	nc	1%	3%	5%	nc	nc	1%	1%	1%
Charpentiers (métal)	nc	1%	1%	nc	1%	3%	0%	1%	nc	nc	4%	3%	nc	1%
Charpentiers (bois)	nc	nc	nc	nc	1%	2%	nc	7%	4%	3%	1%	1%	nc	1%
Couvreurs	nc	4%	4%	1%	1%	5%	4%	10%	5%	9%	2%	3%	5%	3%
Ouvriers non qualifiés du second œuvre du bâtiment	15%	15%	9%	12%	13%	9%	16%	11%	8%	9%	10%	12%	21%	13%
Plombiers, chauffagistes	11%	11%	4%	8%	8%	13%	8%	4%	6%	9%	9%	5%	3%	8%
Menuisiers et ouvriers de l'agencement et de l'isolation	1%	5%	12%	2%	5%	12%	5%	5%	6%	6%	14%	5%	2%	6%
Électriciens du bâtiment	4%	5%	6%	6%	6%	4%	5%	7%	nc	2%	10%	10%	4%	6%
Ouvriers qualifiés de la peinture et de la finition du bâtiment	4%	2%	4%	1%	8%	4%	5%	2%	nc	3%	3%	2%	5%	5%
Conducteurs d'engins du bâtiment et des travaux publics	4%	12%	4%	6%	5%	3%	5%	6%	4%	3%	1%	9%	5%	5%
Géomètres	nc	nc	1%	1%	1%	nc	1%	nc	nc	nc	nc	0%	3%	1%
Techniciens et chargés d'études du bâtiment et des travaux publics	5%	2%	6%	3%	5%	2%	3%	1%	nc	2%	2%	2%	3%	4%
Dessinateurs en bâtiment et en travaux publics	nc	nc	2%	2%	3%	8%	1%	2%	nc	nc	2%	nc	1%	2%
Chefs de chantier, conducteurs de travaux (non cadres)	5%	2%	6%	3%	6%	1%	3%	4%	3%	3%	3%	5%	2%	4%
Architectes	nc	nc	nc	nc	0%	2%	1%	nc	nc	nc	2%	nc	2%	1%
Ingénieurs du bâtiment et des travaux publics, chefs de chantier et conducteurs de travaux (cadres)	nc	2%	1%	5%	4%	nc	3%	nc	nc	13%	2%	nc	1%	3%
Ensemble	100%	100%	100%	100%	100%	100%	100%	100%	100%	100%	100%	100%	100%	100%

Taux de projets de recrutement difficiles des métiers du BTP en 2020 par département

Métiers	Ariège	Aude	Aveyron	Gard	Haute-Garonne	Gers	Hérault	Lot	Lozère	Hauts-Pyrénées	Pyrénées-Orientales	Tarn	Tarn et Garonne	Occitanie
Ouvriers non qualifiés des travaux publics, du béton et de l'extraction	83%	55%	79%	36%	64%	39%	62%	56%	44%	62%	86%	28%	62%	55%
Ouvriers non qualifiés du gros œuvre du bâtiment	81%	48%	83%	65%	82%	44%	59%	77%	73%	22%	88%	67%	82%	68%
Ouvriers qualifiés des travaux publics, du béton et de l'extraction	100%	82%	76%	70%	87%	100%	57%	100%	100%	42%	86%	80%	84%	77%
Maçons	92%	64%	80%	67%	79%	92%	55%	95%	85%	49%	53%	85%	79%	71%
Professionnels du travail de la pierre et des matériaux associés	nc	nc	57%	100%	100%	nc	0%	63%	100%	nc	nc	100%	100%	68%
Charpentiers (métal)	nc	100%	47%	nc	39%	100%	0%	100%	nc	nc	100%	100%	nc	72%
Charpentiers (bois)	nc	nc	nc	nc	58%	43%	nc	86%	100%	63%	100%	100%	nc	75%
Couvreurs	nc	88%	100%	100%	79%	18%	93%	92%	50%	64%	86%	87%	67%	81%
Ouvriers non qualifiés du second œuvre du bâtiment	69%	37%	71%	64%	68%	67%	44%	54%	63%	28%	72%	63%	65%	59%
Plombiers, chauffagistes	88%	85%	64%	62%	81%	84%	75%	100%	100%	50%	78%	55%	100%	77%
Menuisiers et ouvriers de l'agencement et de l'isolation	100%	100%	84%	24%	77%	95%	49%	79%	100%	89%	63%	20%	100%	71%
Électriciens du bâtiment	58%	84%	90%	63%	74%	46%	66%	79%	nc	0%	55%	80%	13%	68%
Ouvriers qualifiés de la peinture et de la finition du bâtiment	91%	0%	100%	35%	71%	70%	34%	100%	nc	33%	94%	100%	73%	64%
Conducteurs d'engins du bâtiment et des travaux publics	48%	74%	77%	59%	76%	100%	62%	38%	0%	63%	100%	100%	80%	71%
Géomètres	nc	nc	100%	100%	100%	nc	69%	nc	nc	nc	nc	#DIV/0!	100%	91%
Techniciens et chargés d'études du bâtiment et des travaux publics	30%	47%	12%	93%	74%	100%	78%	100%	nc	0%	100%	0%	80%	66%
Dessinateurs en bâtiment et en travaux publics	nc	nc	100%	100%	57%	48%	68%	100%	nc	nc	0%	nc	0%	60%
Chefs de chantier, conducteurs de travaux (non cadres)	100%	85%	82%	48%	71%	0%	72%	88%	0%	100%	70%	55%	65%	70%
Architectes	nc	nc	nc	nc	44%	100%	0%	nc	nc	nc	100%	nc	100%	53%
Ingénieurs du bâtiment et des travaux publics, chefs de chantier et conducteurs de travaux (cadres)	nc	75%	0%	53%	70%	nc	71%	nc	nc	0%	56%	nc	58%	55%
Ensemble	79%	65%	76%	61%	74%	69%	58%	77%	72%	40%	71%	65%	73%	68%

Source : Open data Pôle emploi