

LES CHIFFRES CLÉS DE LA FILIÈRE PRODUCTION

Bâtiment | Travaux Publics |
Industrie des Carrières et des Matériaux



OCCITANIE | 2015



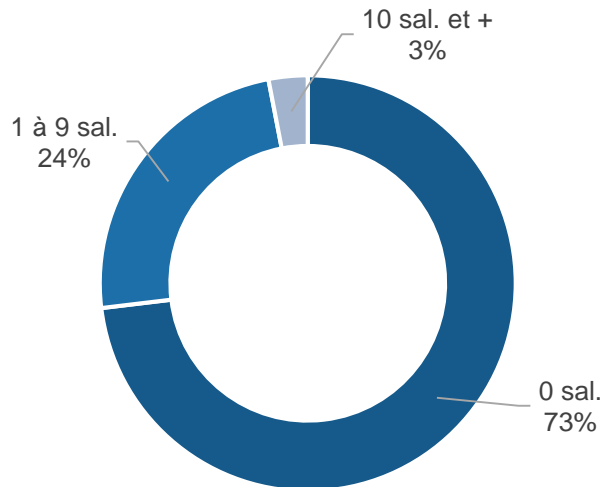


Établissements

58 777 Établissements
(au 1^{er} janvier 2015)

5 932 Entreprises RGE
(à fin 2015)

Répartition des établissements selon la taille



Activité

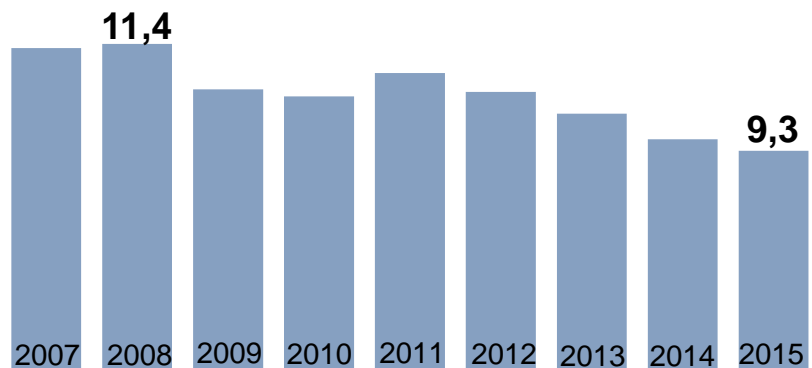
9,3 Mds €

de chiffre d'affaires

1 694 M€

dont marchés des
collectivités territoriales

Évolution du chiffre d'affaires depuis 2007 en Mds € constants





Emploi

84 802

salariés

7 755

Intérimaires
(ETP)

9 989

Jeunes en
formation
initiale

dont **57%** voie scolaire
et **43%** en apprentissage

Chantiers

38 700

Logements
mis en
chantiers

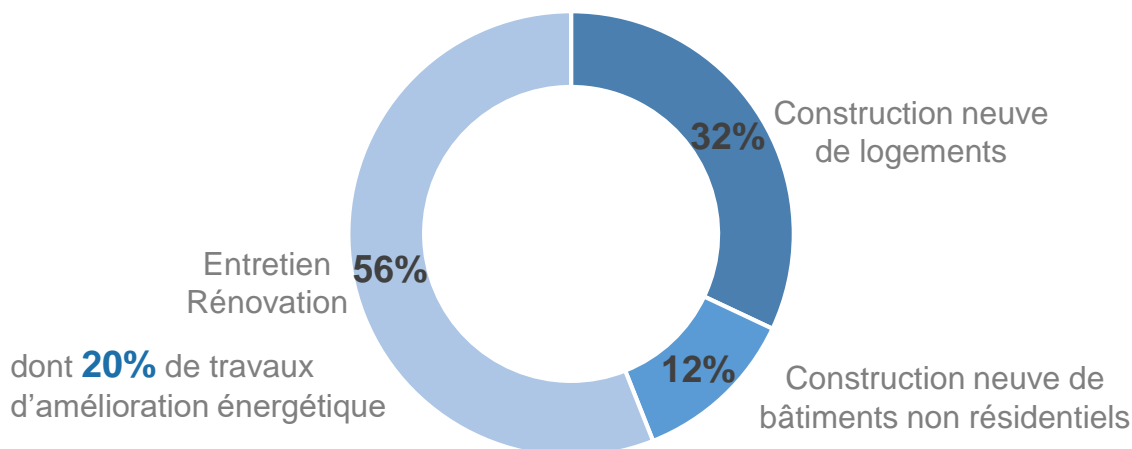
2 122 milliers
de m²

Bâtiments non
résidentiels mis en
chantiers

24 500

Logements
rénovés

Répartition du chiffre d'affaires



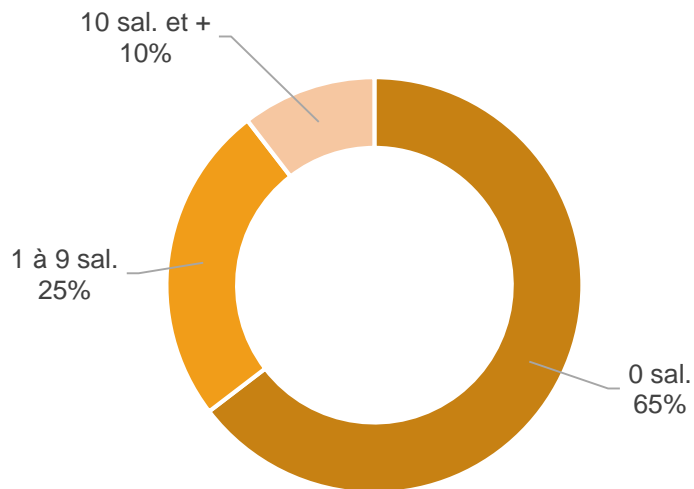


Établissements

5 223

Établissements
(au 1^{er} janvier 2015)


Répartition des établissements selon la taille



Emploi

24 161 salariés

3 006 intérimaires (ETP)



766

dont **57%** voie scolaire
et **43%** en apprentissage

**Jeunes en
formation initiale**



Activité

3,7 Mds €

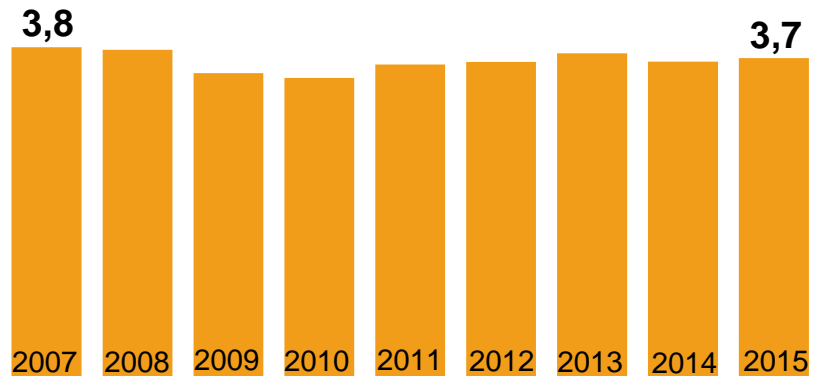
de chiffre d'affaires

dont **33%** clientèle privée
et **67%** clientèle publique

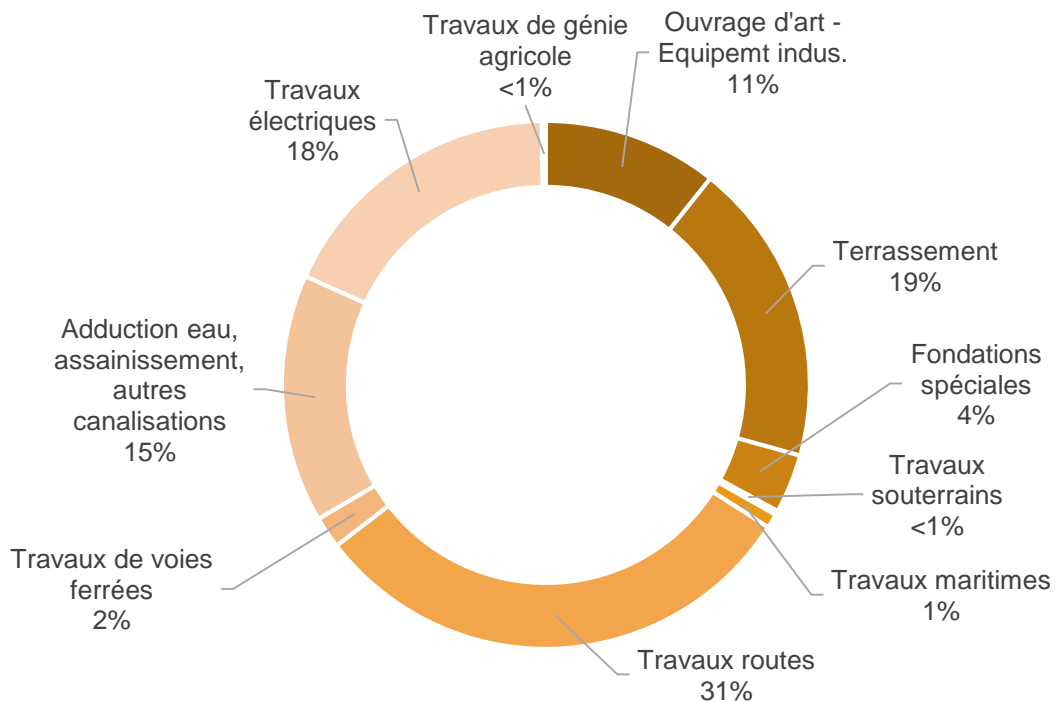
1 911 M€

dont marché des
collectivités territoriales

Évolution du chiffre d'affaires depuis 2007 en Mds € constants



Répartition du chiffre d'affaires par activité



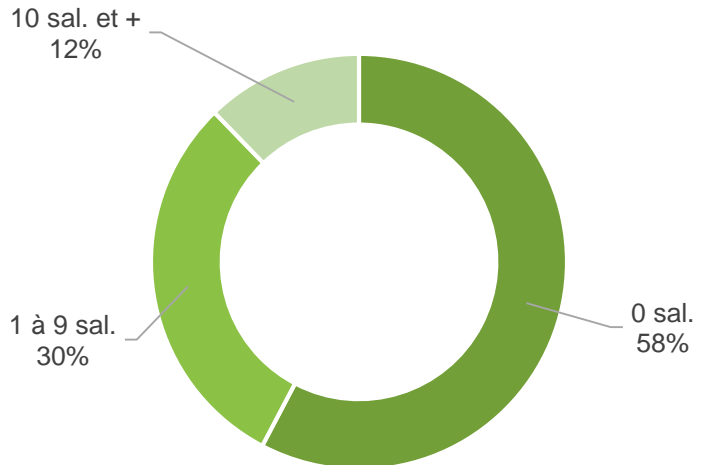


Établissements

915

Établissements
(au 1^{er} janvier 2015)

Répartition des établissements selon la taille



Sites de production

349

carrières

250

centrales à béton

151

usines de préfabrication

Emploi

9 106

salariés

584

intérimaires (ETP)



Activité

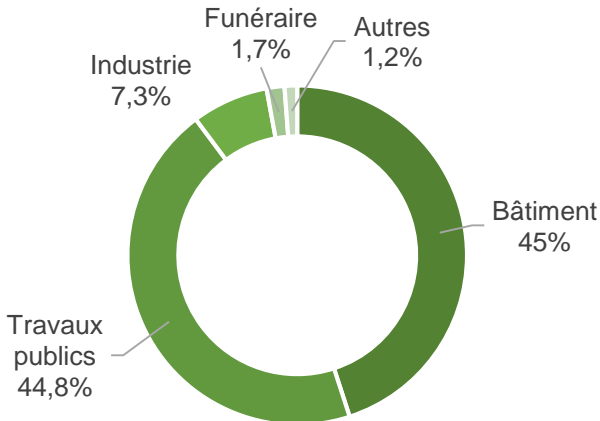
1 Md €

de chiffre d'affaires

Évolution du chiffre d'affaires depuis 2014 en Md € constants



Structure du marché national



Répartition CA de l'industrie des carrières et des matériaux :

Le chiffre d'affaires de l'industrie des carrières et matériaux est le résultat de l'enquête menée auprès des établissements dont l'UNICEM a une habilitation et se répartit de la façon suivante :

- Matériaux de carrière pour l'industrie : 0811Z(p), 0891Z(p), 0899Z(p), 2352Z(p);
- Sables et graviers d'alluvions : 0812Z(p);
- Matériaux concassés de roche et de laitier, granulats de recyclage : 0812Z(p);
- Pierre de construction : 2370Z(p)
- Plâtres et produits en plâtre : 2352Z(p), 2362Z, 2369Z(p);
- Béton prêt à l'emploi : 2363Z
- Produit en béton : 2361Z

Pour les **effectifs salariés** et le **nombre d'établissements** de l'industrie des carrières et des matériaux, les codes APE retenus (en totalité) sont : 08.11Z, 08.12Z, 08.91Z, 08.99Z, 23.52Z, 23.61Z, 23.62Z, 23.63Z, 23.69Z, 23.70Z.

Production et consommation

4 450

milliers de m³ de béton prêt à l'emploi produits

35

milliers de tonnes de granulats produits

2 134

milliers de tonnes de ciments consommés



FILIERE PRODUCTION

Occitanie

64 915

Établissements
(au 1^{er} janvier 2015)

14 Mds €

de chiffre d'affaires

129 414

Emplois (salariés et intérim)



58 777
établissements du
Bâtiment



5 223
établissements de
Travaux publics



915
établissements de
**l'industrie des
 carrières et matériaux**

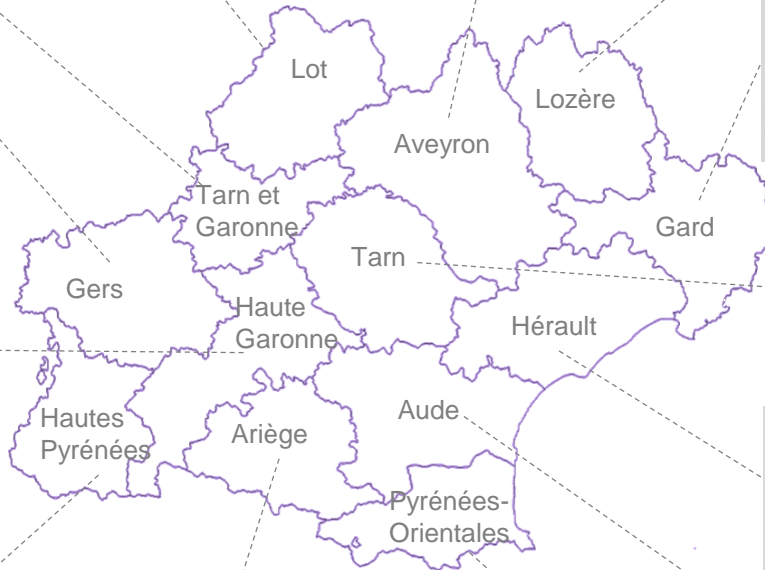
	Bât.	2 427	3 473
	TP	246	824
	ICM	39	419

	Bât.	2 048	2 288
	TP	191	659
	ICM	55	308

	Bât.	2 818	4 448
	TP	263	1 569
	ICM	62	343

	Bât.	799	1 399
	TP	79	384
	ICM	16	133

	Bât.	2 108	2 354
	TP	240	608
	ICM	26	88



	Bât.	8 180	10 239
	TP	741	2 751
	ICM	175	1 331

	Bât.	11 291	23 696
	TP	978	6 905
	ICM	149	1 779

	Bât.	3 295	4 872
	TP	354	1 510
	ICM	67	1 588

	Bât.	2 273	3 309
	TP	203	804
	ICM	33	392

	Bât.	13 054	15 519
	TP	1 075	4 415
	ICM	150	920

	Bât.	1 734	2 010
	TP	166	529
	ICM	30	444

	Bât.	5 072	6 728
	TP	358	1 693
	ICM	51	342

	Bât.	3 678	4 467
	TP	329	1 510
	ICM	62	1 019

Établissements
 Salariés



Évolutions 2016 et 2017

	2016/2015	Estim. 2017
Chiffre d'affaires	▲	▲
Dépenses des collectivités locales	▼	=
Effectifs salariés	▼	=
Intérim (ETP)	▼	▲
Logements mis en chantier	▲	▲
Logements autorisés	▲	▲
Locaux mis en chantiers	▲	▲
Locaux autorisés	▲	=



Bâtiment

	2016/2015	Estim. 2017
Chiffre d'affaires	=	▲
Dépenses des collectivités locales	▲	▼
Effectifs salariés	=	▲
Intérim (ETP)	▼	=



Travaux publics

	2016/2015	Estim. 2017
Chiffre d'affaires	▼	▼
Production granulats	▼	▼
Production de béton prêt à l'emploi	▼	▼
Consommation de Ciment	▼	▼



Industrie des carrières et matériaux

LES CHIFFRES CLÉS DE LA FILIÈRE PRODUCTION

Bâtiment | Travaux Publics | Industrie des Carrières et des Matériaux



OCCITANIE | 2015

Plaquette réalisée avec le concours des signataires de la Charte des CERC :



Coordonnées | CERC Région



CRC BTP Midi-Pyrénées
tél. 05 61 73 44 83
contact@crctbp.fr
www.crctbp.fr



CER BTP Languedoc-Roussillon
tél. 04 67 65 08 83
cerbtplr@orange.fr
www.cerbtplr.fr