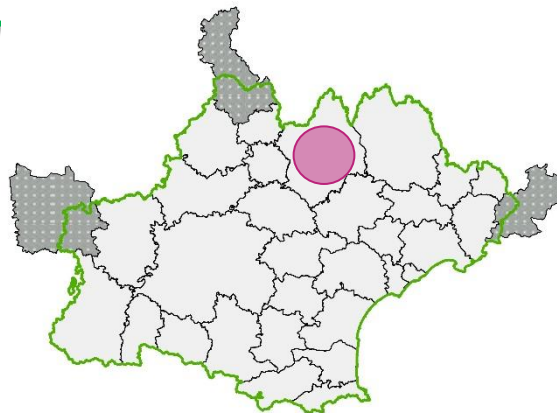


DONNEES DE CADRAGE DES BESOINS EN EMPLOI DES METIERS DU BTP EN OCCITANIE PAR ZONE D'EMPLOI ZONE D'EMPLOI DE RODEZ

8ème zone d'emploi du secteur de la construction

La zone d'emploi de Rodez compte pour 3% de la **population régionale** et se caractérise par une croissance démographique relativement faible. L'**emploi global** est également peu dynamique comparé aux autres zones d'emploi mais le **chômage** est des plus faibles (4,9% au 1er trim. 2020).



Le **marché local du logement** n'est pas tendu selon le zonage Pinel. Avec 2% des surfaces de logements autorisés à la construction, le territoire est le 11ème bénéficiaire de la **construction de logements neufs** en 2019, avec une part de **logements collectifs** assez importante. Sur le segment de la **rénovation**, 88% des bâtiments seraient énergivores dont 22% très énergivores (nécessitant des travaux prioritaires de rénovation énergétique). Par ailleurs **la ville de Rodez** compte parmi les 25 villes d'Occitanie bénéficiaires de l'opération "**Action cœur de ville**" visant notamment à réhabiliter l'habitat ancien en centre-ville. En novembre 2020, 4,9% du **plan de Relance volet DSIL** sont affectés à ce territoire.

Dans la zone d'emploi, le **secteur tertiaire marchand** constitue le 1er employeur. De plus, les activités sont particulièrement tournées vers **l'agriculture et l'industrie**. Le secteur de la **construction** est présent avec de 7,4% de l'emploi local (7% en moyenne régionale) et au niveau régional, le territoire compte pour la **8ème zone d'emploi du secteur** avec près de 4% de l'emploi régional du secteur. Au sein du secteur construction, le **bâtiment** occupe 77% des emplois salariés du territoire (75% en moyenne régionale) et les **travaux publics** 22% (23% en moyenne régionale). Dans le bâtiment, les activités de **second œuvre** sont majoritaires et très largement surreprésentées par rapport à celles du **gros œuvre** au niveau régional.

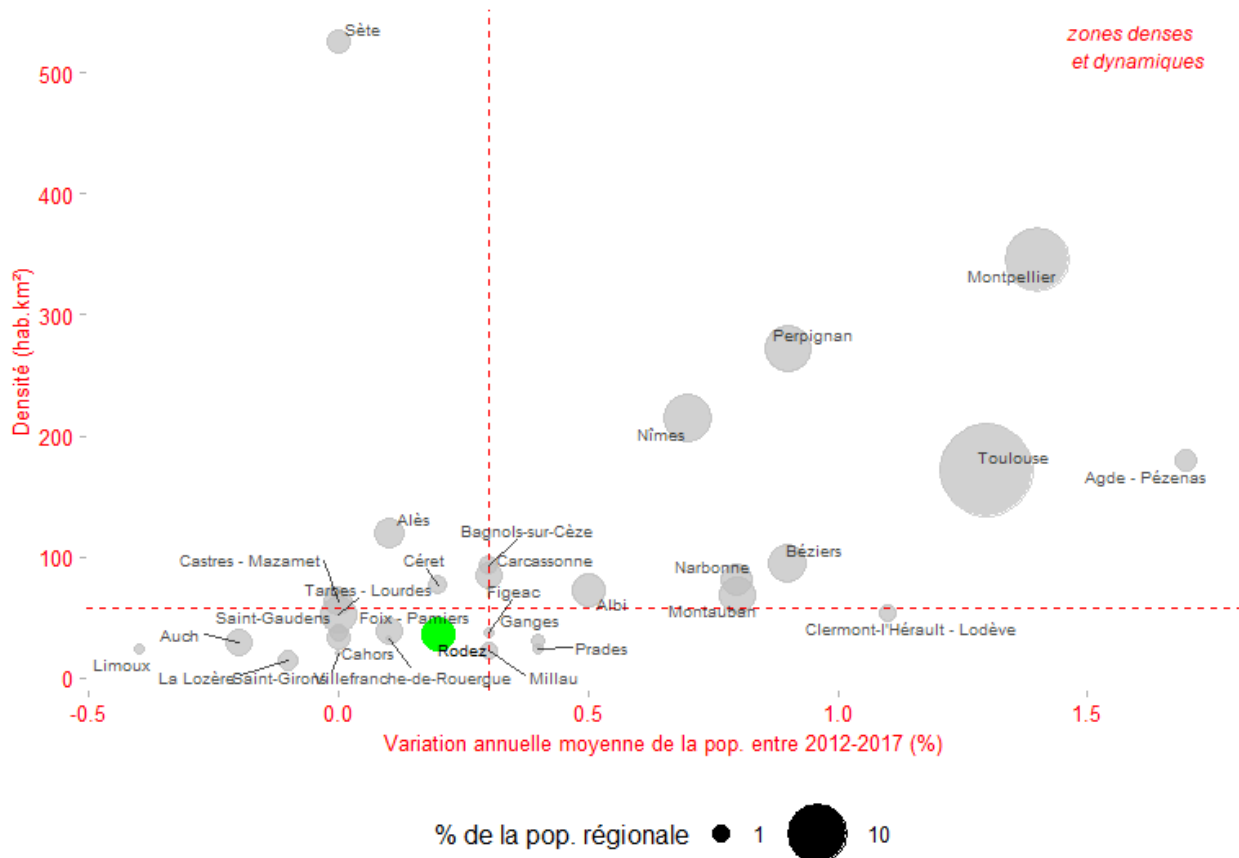
Concernant **les besoins en emploi salarié du BTP**, les données structurelles et les perspectives de départ en fin de carrière soulignent des besoins en renouvellement plus importants pour la catégorie **divers production du bâtiment**, les **maçons** et les **menuisiers**. Sur le **marché du travail**, concernant les besoins en recrutement exprimés pour 2020 (avant la crise sanitaire), le territoire représente 4% des besoins en main d'œuvre pour ces métiers en région, avec des **difficultés de recrutement extrêmes élevées**. Les besoins conjoncturels les plus importants dans la zone d'emploi concernent les **ouvriers qualifiés du bâtiment du gros œuvre (maçons) et du second œuvre (menuisiers etc...)** ainsi que les **techniciens du BTP**. Sur ce territoire, les besoins en main d'œuvre pour les techniciens du BTP sont d'ailleurs relativement élevés.

1 - Les tendances démographiques

- La zone d'emploi de Rodez compte **176 000 habitants** en 2017, soit **3%** de la population régionale, ce qui la place au **8ème rang sur 30 zones** d'emploi intra-régionales.
- Entre 2012 et 2017, **la population s'est accrue de +0.2%** en moyenne annuelle, **une dynamique dans la tendance** par rapport aux autres zones d'emploi.
- Comparée aux autres territoires, la **densité** apparaît **plutôt faible avec 36 habitants au km2**.

Caractéristiques démographiques des zones d'emploi intra-régionales


(les axes en rouge séparent les effectifs à parts égales)



Insee/RP

2 - Les tendances générales de l'emploi

- La zone d'emploi de Rodez compte **71 560 emplois au total** en 2017, soit **3%** de l'emploi régional, ce qui la place au **8ème rang sur 30 zones** d'emploi intra régionales.
- Entre 2012 et 2017, **l'emploi total a diminué de -0.1% par an, une dynamique dans la tendance** par rapport aux autres zones d'emploi.
- Comparé aux autres territoires, le **taux de chômage** apparaît particulièrement faible avec **4.9% d'actifs au chômage au 1er trimestre 2020**.

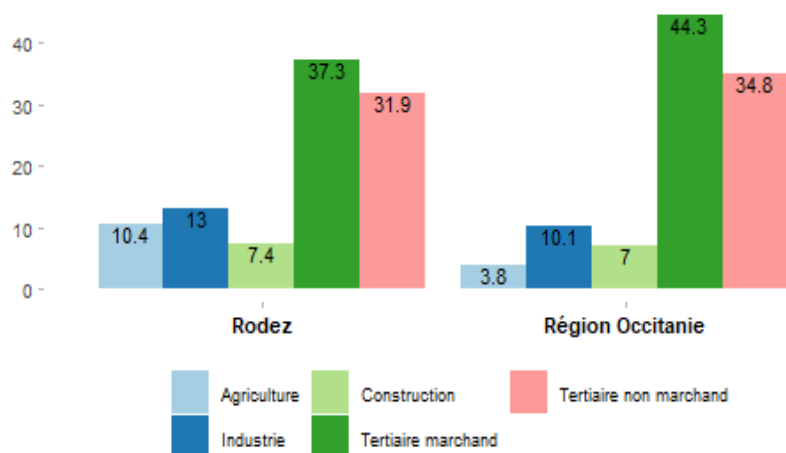


Insee/RP Emploi au lieu de travail 2012 et 2017, Insee/taux de chômage localisés.

3 - Les grands secteurs d'activité

- Dans la zone d'emploi de Rodez le secteur **Tertiaire marchand** est le **1er employeur** avec **37.3% des emplois** de la zone (graphique ci-dessous).
- Par comparaison avec la répartition régionale, la zone d'emploi est **plus particulièrement tournée vers le secteur Agriculture** avec **10.4% des emplois** contre 3.8% en moyenne régionale.

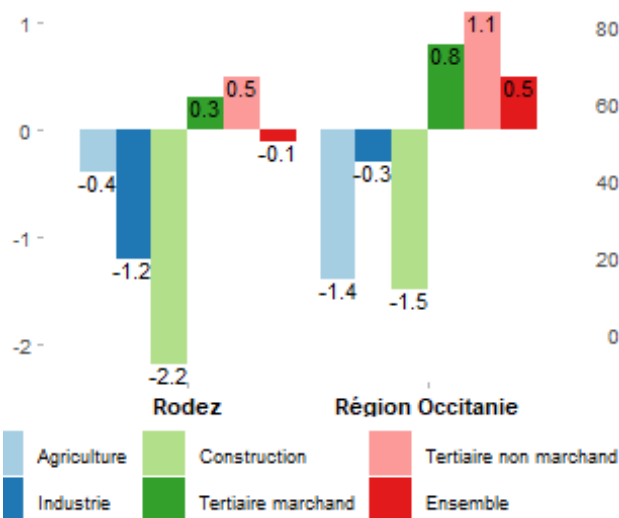
Répartition de l'emploi par grand secteur d'activité (%)



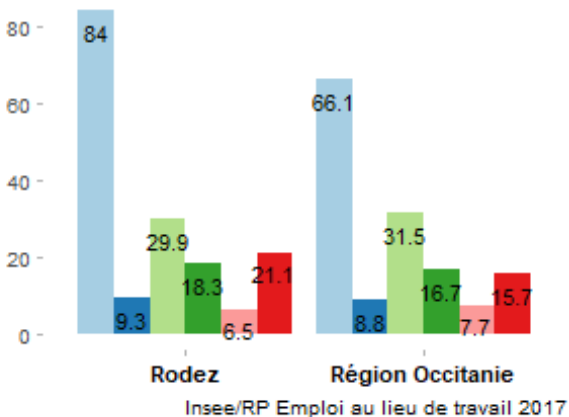
Insee/RP Emploi au lieu de travail 2017

- Le secteur **Tertiaire non marchand** enregistre la **plus forte dynamique de croissance** entre 2012 et 2017 avec une variation annuelle moyenne de + 0.5% dans la zone d'emploi (graphique ci-dessous à gauche).
- Dans la zone, **l'emploi non salarié représente 21.1% du total des actifs en emploi**, à comparer avec 15.7% en moyenne régionale (graphique ci-dessous à droite).

Evol. moy./an entre 2012-2017 (%)



Part de l'emploi non salarié en 2016 (%)

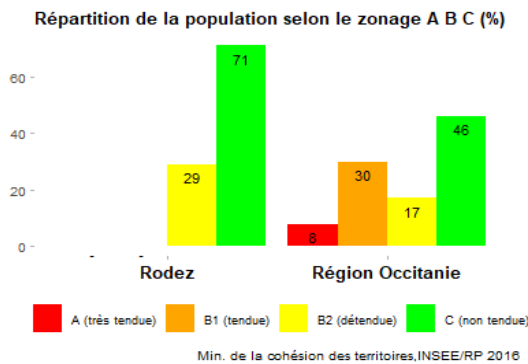


Insee/RP Emploi au lieu de travail 2017

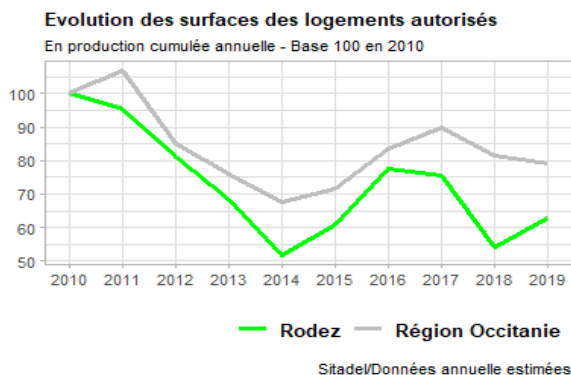
4 - Le secteur Construction

i) Quelques indicateurs sur les besoins et l'activité locale

- **Le marché local du logement.** Le territoire de la zone d'emploi de Rodez apparait sans tension* avec 0% de la population en zone tendue (*le zonage A, B et C est défini par la loi Pinel de défiscalisation. Il a pour objectif de déterminer les zones dites tendues en France. En zone tendue, les besoins en logement ne sont pas couverts à cause d'une offre de logements insuffisante et des loyers trop élevés).

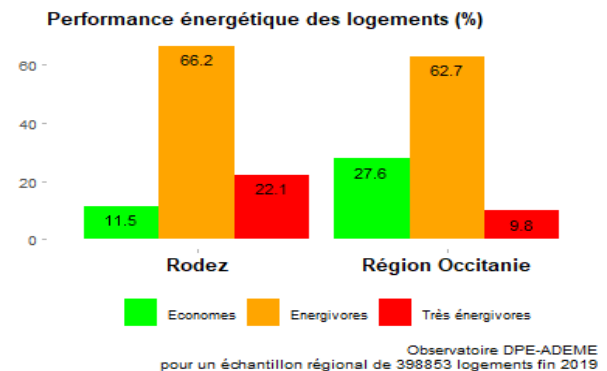


- **La construction neuve de logements :** En 2019 dans la zone d'emploi, les permis de construire ont concerné 84 887m² de logements, soit 2.2% du total en région, ce qui place le territoire au **11ème rang sur 30 zones d'emploi intra-régionales. Sur 3 ans, les surfaces de logements ayant bénéficié d'un permis de construire ont diminué de -19.4%, une dynamique relative particulièrement faible** par rapport aux autres zones d'emploi. La part des logements individuels compte pour 65.6% (62.2% en



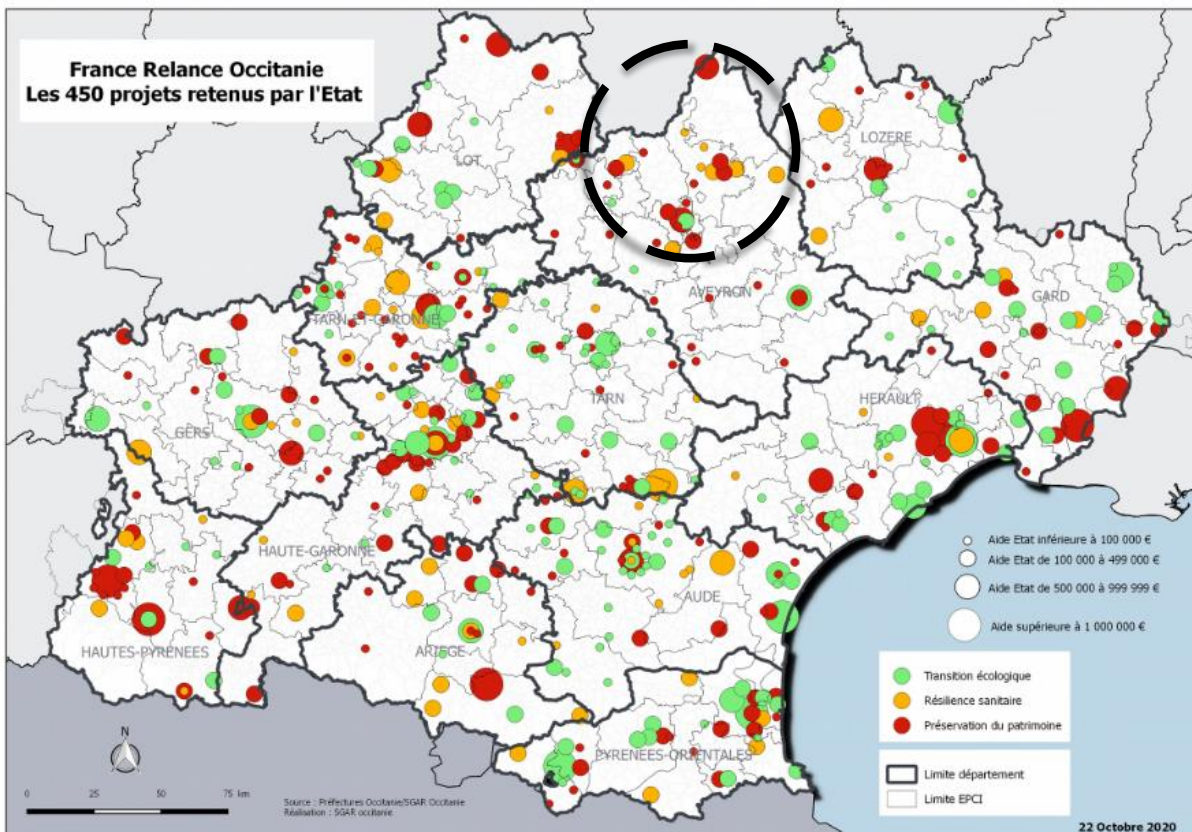
moyenne régionale).

- **Les besoins en rénovation énergétique :** Dans la zone d'emploi, **88.3% des bâtiments peuvent être considérés comme énergivores (plus de 150 kWh/m² par an), voire très énergivores (plus de 330 kWh/m² par an)** selon l'Observatoire des Diagnostics de Performance Energétique (ADEME), à comparer avec 72.5% en moyenne régionale de logements énergivores à très énergivores.



- **La rénovation de l'habitat dégradé en centre-ville :** En Occitanie, 25 villes sont bénéficiaires du plan "Action Cœur de ville" qui vise à redynamiser les centres-villes des communes petites et moyennes en favorisant notamment la réhabilitation de l'habitat ancien. **La zone d'emploi est concernée par l'opération avec la ville de Rodez.**

- **Plan France Relance : premières mesures avec le volet soutien à la commande publique**
 - Le 3 septembre 2020, le gouvernement a annoncé le plan national **France Relance pour un montant total de 100Mds€** dans le but de relancer l'activité et dans une perspective de transformation à long terme de l'économie.
 - L'un des volets du plan concerne l'abondement exceptionnel de la **dotation de soutien à l'investissement local (DSIL)**, pour soutenir rapidement la commande publique portée par les collectivités locales, à hauteur d'1Md€ au niveau national, soit **90M€ pour l'Occitanie**,
 - Ainsi **450 chantiers** vont être lancés dans toute la région à court terme, avec un engagement des fonds d'ici la fin 2020 et un début des travaux au plus tard en 2021. L'ensemble des opérations financées portent des enjeux de développement à moyen et long terme des territoires, que sont la **rénovation du patrimoine bâti historique et culturel** (38% de la dotation supplémentaire), la **résilience sanitaire** (27%) et la **transition écologique** (35%).
 - Sur les 90M€ du plan de relance DSIL, **la zone d'emploi de Rodez est concernée par 26 projets, pour un montant de dotation de 4,5 M€** (soit 4,9% du total) réparti ainsi :
 - 65% pour les opérations liées à la rénovation du patrimoine historique et culturel
 - 29% pour la résilience sanitaire
 - 6% pour la transition écologique



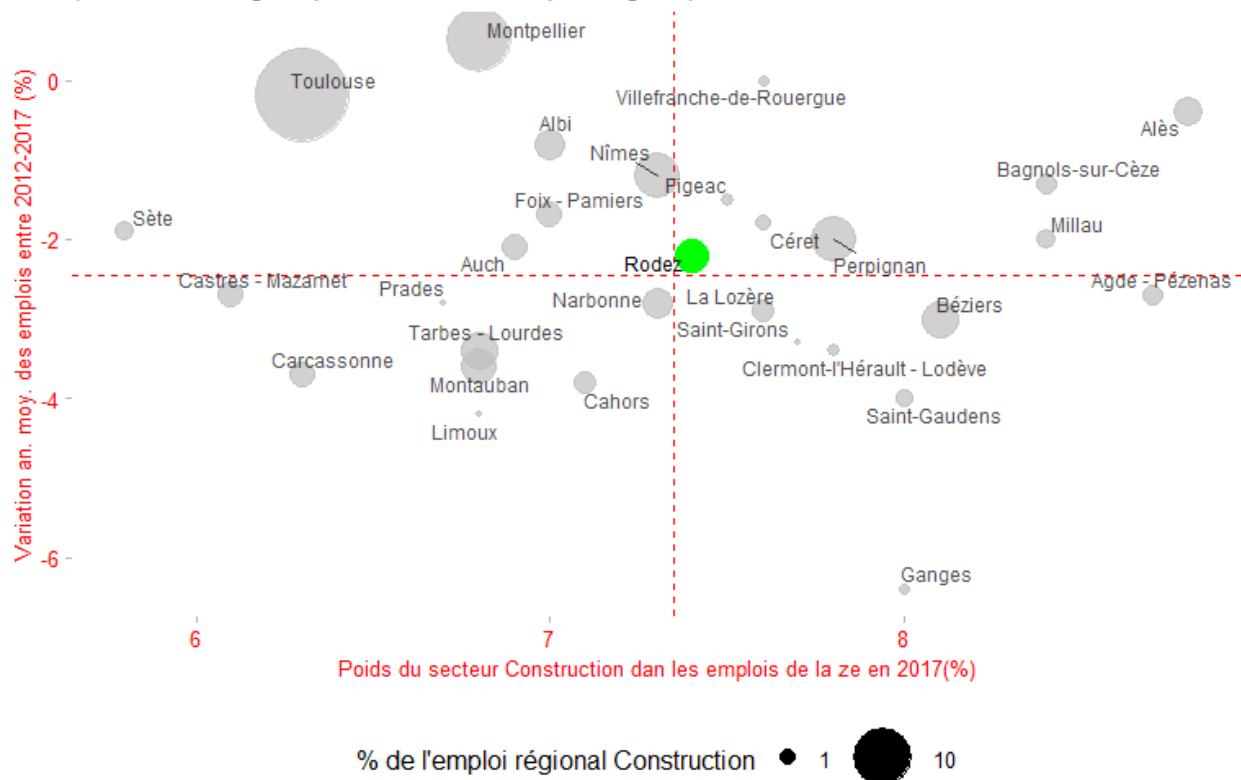
Source : Préfecture de la région Occitanie – traitement par zone d'emploi CERC Occitanie

ii) La place et la dynamique de l'emploi Construction sur le territoire

- La zone d'emploi de Rodez compte **5 280 emplois au total** dans la Construction en 2017 (salariés et non salariés).
- Le secteur Construction représente **7.4% du total des emplois de la zone d'emploi**, comparé à la moyenne régionale (7%), **le poids du secteur Construction apparaît ainsi plutôt important** sur ce territoire.
- Par rapport au total des emplois du secteur Construction de la région Occitanie, **la zone d'emploi représente 3.4% du total du secteur Construction de la région Occitanie**, ce qui place ce territoire à la **8ème place sur 30 zones intra-régionales**.
- Entre 2012 et de 2017, **l'emploi du secteur a perdu 2.2% de ses effectifs par an, une dynamique dans la tendance** par rapport aux autres zones d'emploi.

Dynamiques du secteur Construction

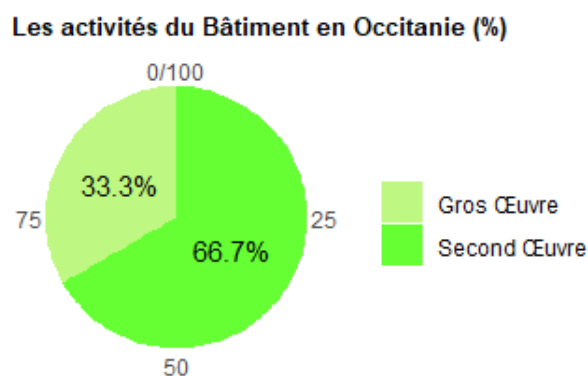
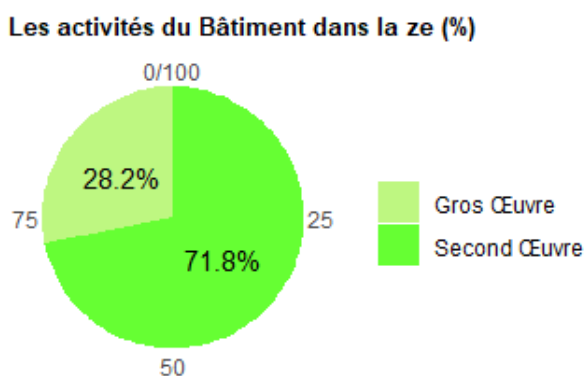
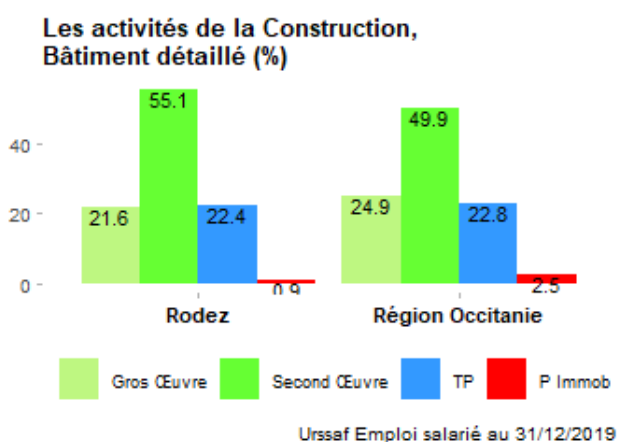
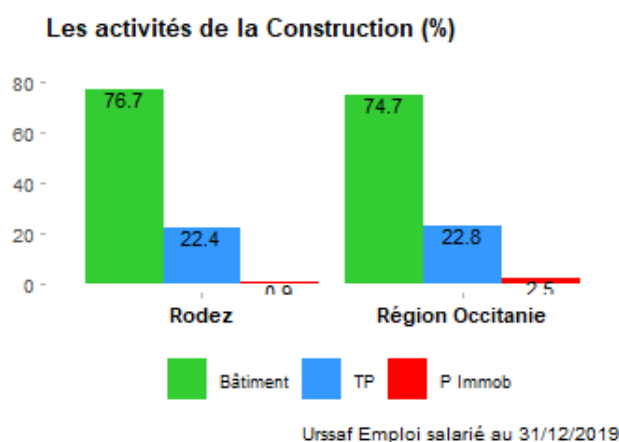
(les axes en rouge séparent les effectifs à parts égales)



Insee/RP Emploi au lieu de travail 2012 et 2017

iii) Les caractéristiques de l'emploi salarié du secteur la Construction et du BTP

- Sur ce territoire, **70.1% des emplois de la construction sont occupés par des salariés** (selon les données du recensement 2017).
- **Début 2020, 4 204 emplois salariés** sont dénombrés dans les communes de la zone d'emploi selon les données Urssaf. Parmi ceux-ci :
 - **Le BTP compte pour 99.1% du secteur de la Construction** (le reste étant des activités de promotion immobilière)
 - **76.7% pour le Bâtiment**
 - **22.4% pour les Travaux Publics**
 - Au sein du BTP et en comparant avec la moyenne régionale, **la zone d'emploi est plus particulièrement tournée vers les activités du Bâtiment.**
 - Au sein des activités du Bâtiment, les activités de Second Œuvre comptent le plus d'emploi avec 71.8% du total. En comparant avec la moyenne régionale, **les activités du Second Œuvre sont relativement plus importantes** sur ce territoire.



5 - Les besoins en emplois des métiers du BTP

i) Les données structurelles de l'emploi salarié par métier

Les besoins en emploi des métiers sont d'autant plus importants que les **volumes de l'emploi**, les **perspectives de départs en fin de carrière** et les **dynamiques de recrutement** sont relativement élevés.

Sur ce territoire, au regard des données 2019 de l'Union des caisses de France (UCF) – BTP intempéries, par groupe de métiers (tableau ci-dessous) :

- Groupe de métiers prédominant en **volume** d'emploi salarié : métiers de **production du Bâtiment** avec 2 580 salariés soit **62% du total BTP de ce territoire**. Au regard du **poids relatif** des groupes de métiers par rapport à la moyenne régionale (indice de spécificité), cette catégorie est légèrement sur-représentée sur ce territoire.
- Groupe de métiers avec le **taux de d'entrants** le plus élevé en 2019 : métiers de **production du Bâtiment**, avec **33,9% d'entrants** (recrutements).
- Groupe de métiers le plus impacté par des **perspectives de départ à la retraite** : **Administratifs et commerciaux** avec **18,8% de salariés âgés de 55 ans ou plus**.
- Groupe de métiers avec le plus de **salariés proches de la retraite en volume** : **production Bâtiment** avec 350 salariés âgés de 55 ans ou plus.

Caractéristiques de l'emploi salarié du BTP en 2019 par groupe de métiers

Groupes métiers	Nb salariés du BTP	% des emplois salariés	*Indicateur de spécificité	% d'entrants	% salariés proches de la retraite (55 ans ou plus)	Nb salariés âgés de 55 ans ou plus
Administratifs et commerciaux	600	14	0,9	27,0	18,8	110
Production - Bâtiment	2 580	62	1,1	33,9	13,4	350
Production - TP	400	10	0,8	21,3	15,5	60
Techniciens et cadres BTP	580	14	0,9	21,5	15,2	90
Ensemble	4 170	100	1	29,9	14,6	610

Source : UCF/GIE réseau des CERC année 2019 – Urssaf données annuelles 2019 - traitement CERC Occitanie

* Estimations sur la base des données Urssaf en volume et des données UCF en structure, arrondies à la dizaine.

** L'indice de spécificité d'un groupe métiers correspond au rapport entre la part du nombre d'emplois salariés du groupe dans l'emploi salarié total du BTP de la zone d'emploi, avec cette même part pour la région Occitanie. Si l'indicateur est >1, le groupe métiers est sur-représenté sur le territoire par rapport à la moyenne régionale, sinon il est sous représenté.

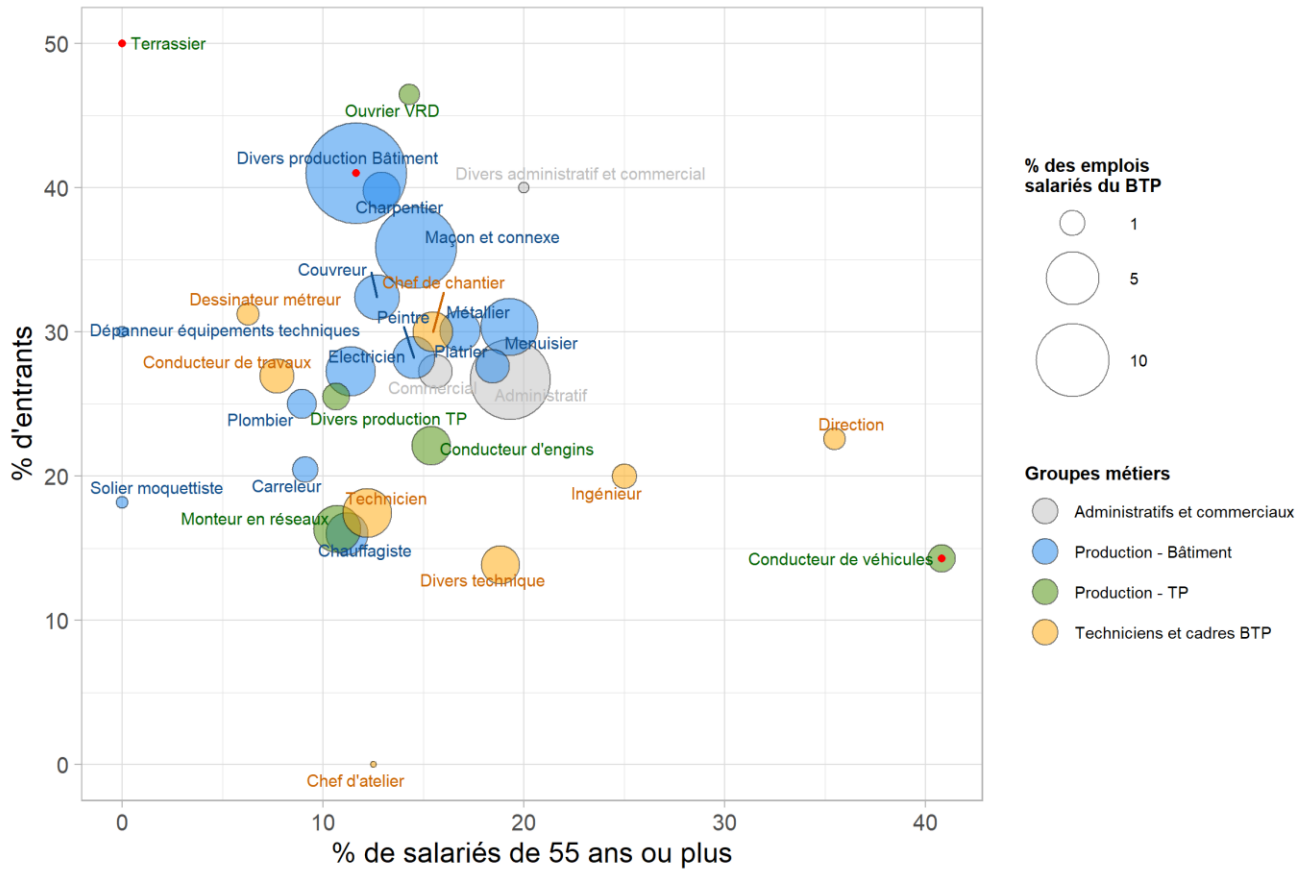
*** Le % d'entrants ou taux d'entrants, constitue un indicateur de recrutement.

Ces 4 groupes de métiers peuvent être détaillés selon 34 métiers plus fins sur ce territoire.

Le graphique page suivante positionne ces 34 métiers, les uns par rapport aux autres au regard du poids dans l'emploi des salariés du BTP, de la part des salariés proches de la retraite étant âgés de 55 ans ou plus, du taux d'entrants observés en 2019.

Caractéristiques de l'emploi salarié 2019 des métiers détaillés du BTP

Zone d'emploi : Rodez



Source : UCF/GIE-réseau des CERC, traitement CERC Occitanie

3 métiers du BTP (hors groupe des administratifs et commerciaux) sont remarquables pour leurs caractéristiques extrêmes (points rouges sur le graphique) :

- 1er métier en **volume de salariés** : **Divers production bâtiment**
- 1er métier du BTP impacté par les **perspectives de départ en fin de carrière** : **Conducteur de véhicules**
- 1er des métiers pour le **taux d'entrants** en 2019 : **Terrassier**

Les 3 métiers spécifiques du BTP (hors groupe des administratifs et commerciaux) qui présentent **les volumes les plus importants de salariés âgés de 55 ans et plus** et susceptibles de partir prochainement à la retraite (tableau de données page suivante, dernière colonne) :

- **Divers production bâtiment**
- **Maçon et connexe**
- **Menuisier**

Caractéristiques de l'emploi salariés 2019 des métiers détaillé du BTP

Groupes métiers	Métiers	Estimation nb salariés du BTP *	% des emplois salariés	% d'entrants ***	% salariés proches de la retraite (55 ans ou plus)	Estimation nb salariés âgés de 55 ans ou plus *
Administratifs et commerciaux	Administratif	510	12,2	26,7	19,3	100
	Commercial	80	1,9	27,3	15,6	10
	Divers admin. et com.	10	0,2	40,0	20,0	<5
Production - Bâtiment	Carreleur	40	1,1	20,5	9,1	<5
	Charpentier	90	2,3	39,8	12,9	10
	Chauffagiste	130	3,0	16,0	11,2	10
	Couvreur	140	3,5	32,4	12,7	20
	Dépanneur équip. tech.	10	0,2	30,0	0,0	<5
	Divers production Bâtiment	830	19,9	41,0	11,6	100
	Electricien	180	4,3	27,3	11,4	20
	Maçon et connexe	530	12,6	35,8	14,6	80
	Menuisier	250	5,9	30,3	19,3	50
	Métallier	110	2,7	30,1	16,8	20
	Peintre	130	3,0	28,2	14,5	20
	Plâtrier	80	1,8	27,6	18,4	10
	Plombier	60	1,4	25,0	8,9	10
	Solier moquettiste	10	0,3	18,2	0,0	<5
Production - TP	Canalisateur	<5	0,0	0,0	0,0	<5
	Conducteur d'engins	110	2,5	22,1	15,4	20
	Conducteur de véhicules	50	1,2	14,3	40,8	20
	Divers production TP	50	1,1	25,5	10,6	10
	Mécanicien d'engins	<5	0,1	0,0	0,0	<5
	Monteur en réseaux	160	3,9	16,4	10,7	20
	Ouvrier VRD	30	0,7	46,4	14,3	<5
	Terrassier	10	0,2	50,0	0,0	<5
Techniciens et cadres BTP	Chef d'atelier	10	0,2	0,0	12,5	<5
	Chef de chantier	110	2,7	30,0	15,5	20
	Conducteur de travaux	80	1,9	26,9	7,7	10
	Dessinateur métreur	30	0,8	31,3	6,3	<5
	Direction	30	0,8	22,6	35,5	10
	Divers technique	100	2,5	13,9	18,8	20
	Géomètre - topographe	<5	0,0	0,0	0,0	<5
	Ingénieur	40	1,0	20,0	25,0	10
Technicien	170	4,2	17,4	12,2	20	
Ensemble		4 160	100,0	29,9	14,6	610

Source : UCF/GIE réseau des CERC année 2019 – Urssaf données annuelles 2019 - traitement CERC Occitanie

* estimation sur la base des données Urssaf en volume et des données UCF en structure

*** % d'entrants ou taux d'entrants, constitue un indicateur de recrutement.

ii) Les données conjoncturelles de besoins en main d'œuvre sur le marché du travail

a - Par grande famille de métiers du BTP (nomenclature en huit familles)

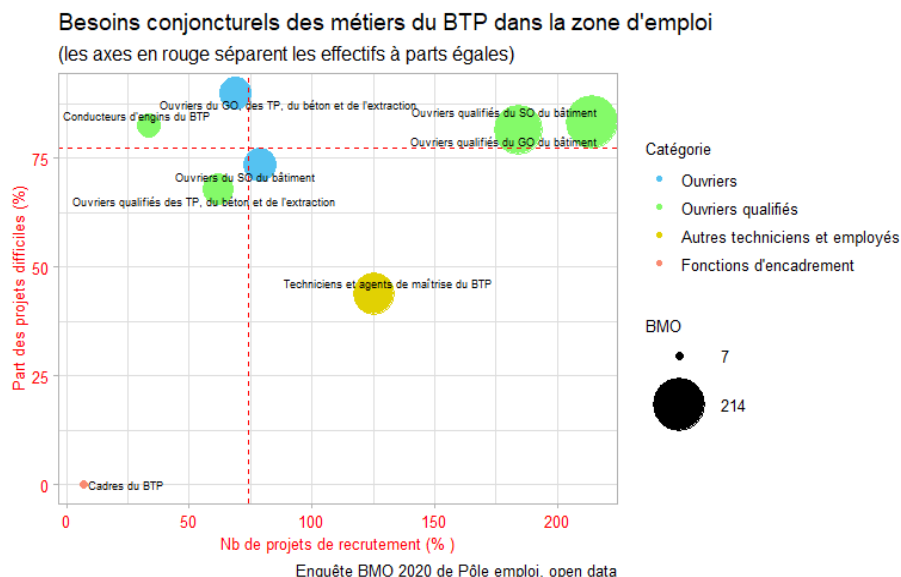
L'enquête **Besoins en Main d'Oeuvre (BMO)** de Pôle emploi donne une estimation du nombre de projets de recrutements et de ceux qui sont jugés difficiles par les employeurs. **Les résultats de l'enquête BMO 2020 réalisée fin 2019 doivent être considérés avec un grand recul compte tenu du choc imprévu de la crise sanitaire à partir du mois de mars.** Ils reflètent la dynamique et la hiérarchie de besoins des métiers au début de l'année avant l'arrêt de l'économie.

- En 2020, la région occitanie compte un peu plus de 18 000 projets de recrutement pour les métiers du BTP dont 4.3% environ dans la zone d'emploi de Rodez¹.
- 74% sont jugés difficiles dans la zone d'emploi, pour 68% en moyenne régionale pour les métiers du BTP (et 51% tous métiers confondus).

Le graphique ci-dessous positionne les huit grandes familles de métiers du BTP selon ces deux premiers critères dans la zone d'emploi.

Il apparaît ainsi graphiquement ci-dessous que :

- Les **Ouvriers qualifiés du SO du bâtiment** constituent la 1ère famille du BTP en volume avec 214 besoins en main d'oeuvre exprimés pour 2020.
- Les **Ouvriers du GO, des TP, du béton et de l'extraction** représentent la famille pour laquelle les difficultés sont les plus élevées avec 89.9% de projets de recrutement jugés difficiles.



¹ La zone d'emploi de Rodez (zonage Insee) correspond au bassin d'emploi de RODEZ (zonage Pôle emploi) de l'enquête BMO, suivant un regroupement effectué par le Carif-Oref dans sa publication "Les 33 cahiers statistiques territoriaux 2017". De façon générale, les données BMO par bassins d'emploi sont issues de l'Open data de Pôle emploi et sont soumises aux secret statistiques (effectifs inférieurs à 5 non communiqués). Aussi les regroupements et les données par zone d'emploi sont soumis à ces contraintes.

Plusieurs familles cumulent des volumes et des difficultés importantes :

- **Ouvriers qualifiés du SO du bâtiment**
- **Ouvriers qualifiés du GO du bâtiment**
- Ouvriers du GO, des TP, du béton et de l'extraction
- Ouvriers du SO du bâtiment

b - Par grande famille détaillée de métiers du BTP (nomenclature en 20 familles)

Au regard d'une maille d'observation plus fine en 20 familles de métiers, les trois familles avec les besoins en main d'oeuvre les plus élevés sont :

- **Maçons**
- **Menuisiers etc.**
- **Ouvriers du SO du bâtiment**

BMO par famille détaillée de métiers dans la zone d'emploi de Rodez*

Grandes familles de métiers	Familles de métiers détaillés	Nb de projets de recrutement	% difficiles
Ouvriers du GO, des TP, du béton et de l'extraction	Ouvriers non qualifiés des travaux publics, du béton et de l'extraction	19	100,0%
	Ouvriers non qualifiés du gros œuvre du bâtiment	50	86,0%
Ouvriers qualifiés des TP, du béton et de l'extraction	Ouvriers qualifiés des travaux publics, du béton et de l'extraction	62	67,7%
Ouvriers qualifiés du GO du bâtiment	Maçons	150	83,3%
	Professionnels du travail de la pierre et des matériaux associés	17	100,0%
	Charpentiers (métal)	17	47,1%
	Charpentiers (bois)	na	na
Ouvriers du SO du bâtiment	Ouvriers non qualifiés du second œuvre du bâtiment	79	73,4%
Ouvriers qualifiés du SO du bâtiment	Plombiers, chauffagistes	28	42,9%
	Menuisiers et ouvriers de l'agencement et de l'isolation	105	87,6%
	Électriciens du bâtiment	42	83,3%
	Ouvriers qualifiés de la peinture et de la finition du bâtiment	39	100,0%
Conducteurs d'engins du BTP	Conducteurs d'engins du bâtiment et des travaux publics	34	82,4%
Techniciens et agents de maîtrise du BTP	Techniciens et chargés d'études du bâtiment et des travaux publics	66	12,1%
	Dessinateurs en bâtiment et en travaux publics	10	100,0%
	Chefs de chantier, conducteurs de travaux (non cadres)	49	75,5%
Cadres du BTP	Ingénieurs du bâtiment et des travaux publics, chefs de chantier et conducteurs de travaux (cadres)	7	0,0%
Ensemble		774	74,0%

Source : open data enquête BMO 2020 par bassin d'emploi

*Données approximatives du fait de la compilation de données avec du secret statistique



Cellule Economique Régionale de la Construction en Occitanie

Siège Social et site de Toulouse

1, rue de la cité administrative - CS 80002

31074 Toulouse cedex 9

05 61 58 65 42

Site de Montpellier

520 Allée Henri II de Montmorency

34064 Montpellier cedex 2

04 34 46 67 48

www.cercoccitanie.fr

cerc-occitanie@i-carre.net - Siret 840 532 782 00017- APE 7490A

