

# CONJONCTURE DU SECTEUR CONSTRUCTION EN OCCITANIE

## BILAN ANNÉE 2020

### BATIMENT

#### Logements neufs



Logements mis en chantier

-10%

42 127



Logements autorisés

-13%

42 461



Mises en vente de logements

-36%

8 420



Individuel pur

Collectif

#### Locaux neufs



Surfaces mises en chantier

-11%

1 938 m<sup>2</sup>



Surfaces autorisées

-16%

3 035 m<sup>2</sup>



Secteur privé hors agri.

Secteur public

#### Entretien - rénovation



Volume d'activité logements

-8%

Volume d'activité locaux

-12%

#### Artisanat



Volume d'activité

-8%

## TRAVAUX PUBLICS



Activité  
Moyenne 2020

-37

Carnets de  
Commandes  
Moyenne 2020

5 mois

## MATÉRIAUX



BPE  
Cumul 2020

-10%

4 236 066 m<sup>3</sup>

Granulats  
Janv. à nov. 2020

-9%

29 255 kt

## EMPLOI



Salariés  
Moyenne 2020

+2,1%

121 987 sal.

Masse salariale  
Moyenne 2020

-4%

762 M€

Activité partielle

90 102 sal.

DPAE  
Cumul 2020

-7%

65 836 sal.

Intérimaires  
Moyenne 2020

-26%

11 560 ETP

Demandeurs  
d'emploi  
Moyenne 2020

+12%

30 355

Offres d'emploi  
Cumul 2020

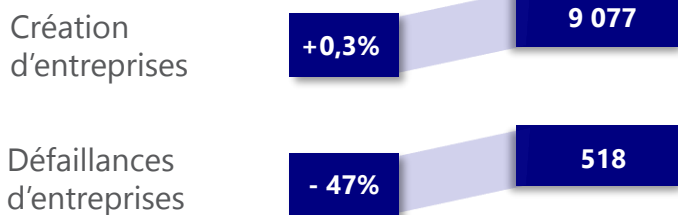
-13%

10 904

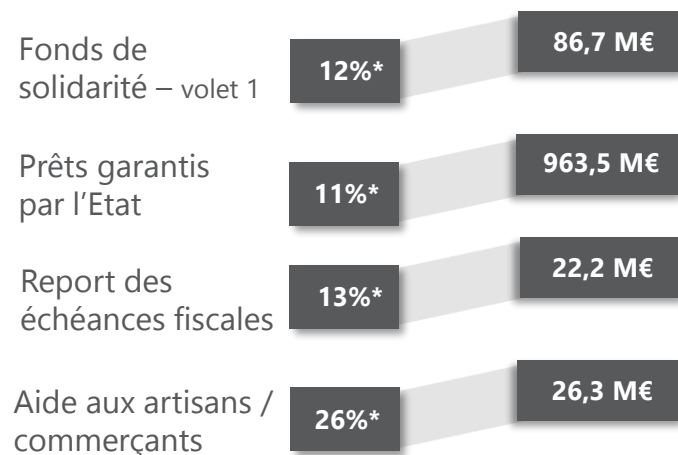
Bâtiment Travaux  
Publics



## DÉMOGRAPHIE DES ENTREPRISES

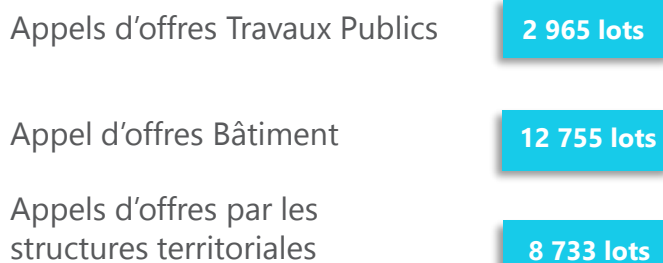


## AIDE AUX ENTREPRISES



\* Part du secteur de la Construction sur l'ensemble des secteurs

## LEVIERS DE LA RELANCE



Sources utilisées dans ce bilan :

SDES, Sit@del (logements en date réelle estimée et locaux en date de prise en compte)

SDES, ECLN (données brutes)

Réseau des CERC, enquête entretien rénovation

CAPEB

FNTP/INSEE

UNICEM (données brutes)

ACOSS-URSSAF (données cvs)

DARES (données brutes)

INSEE (données brutes)

Banque de France (données brutes)

Vecteur Plus, Leviers de la relance

*Champs BTP retenus : aménagement secondaire, démolition, équipements techniques, infrastructures, structures – gros œuvre, fonçage, génie civil, pavage, tunnelier, voirie, VRD*